



FIRMADO



FIRMADO



FIRMADO



FIRMADO



FIRMADO



FIRMADO



FIRMADO



FIRMADO



FIRMADO



FIRMADO



FIRMADO



**D. Luis Joaquín Simón Lázaro**, Secretario del Consorcio Universitario del Centro Asociado a la UNED en Calatayud,

## **CERTIFICA**

Que en su reunión de fecha 2 de diciembre de 2019, la Junta Rectora aprobó, por unanimidad, las cuentas anuales del ejercicio económico de 2017, según se detalla en el informe definitivo de auditoría de las cuentas anuales de 2017, de 29 de octubre de 2019, realizado por la Intervención General de la Administración del Estado, anexo al presente documento.

Y para que conste a los efectos oportunos, expido y firmo el presente certificado en Calatayud, a tres de diciembre de 2019.

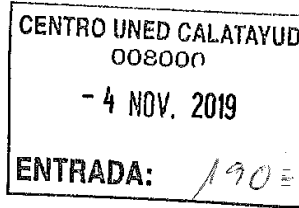
Fdo. Luis Joaquín Simón Lázaro

Secretario de la UNED de Calatayud

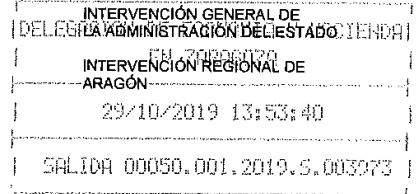
FIRMADO



MINISTERIO DE  
HACIENDA



SECRETARÍA DE ESTADO DE  
PRESUPUESTOS Y GASTOS



**OFICIO**

N/REF AUDINET 128/2018  
FECHA Zaragoza, 29 de octubre de 2019  
ASUNTO REMISIÓN INFORME DEFINITIVO DE AUDITORÍA DE CUENTAS 2017  
DESTINATARIO Sra. Directora del Centro Asociado UNED Calatayud  
Avda. San Juan el Real, 1  
50300 Calatayud

De conformidad con las normas dictadas por la Intervención General de la Administración del Estado, acompañando al presente escrito, se remite el Informe Definitivo de Auditoría de las Cuentas del ejercicio 2017 del Centro Asociado UNED Calatayud, en cumplimiento de lo dispuesto en el artículo 168 de la Ley General Presupuestaria.

Con fecha 24 de septiembre de 2019 se remitió el informe provisional, para que, en su caso, se realizaran las alegaciones que se estimasen oportunas.

El pasado 15 de octubre, ese Centro Asociado muestra su conformidad con los ajustes propuestos y acompaña las Cuentas Anuales inicialmente formuladas, ya que el ejercicio 2017 está cerrado y no es posible la reformulación.

Por tanto, con base en las cuentas inicialmente formuladas ante esta Intervención se ha elaborado el INFORME DEFINITIVO de Auditoría de las Cuentas Anuales que se acompaña.

Lo que comunico a los efectos correspondientes.

EL INTERVENTOR REGIONAL,

Fdo.: Javier Gazol Abad

C/ JOSÉ LUIS ALBAREDA , 18  
50004 ZARAGOZA  
TEL.: 976 76 98 90  
FAX: 976 76 98 68

GAZOL ABAD PEDRO JAVIER - 2019-10-29 13:43:24 CET, INTERVENTOR REGIONAL DE ARAGÓN  
La autenticidad de este documento puede ser comprobada mediante el código electrónico: 60WB-H0W1SX1DDP1 en <http://www.pap.mihap.gob.es>

FIRMADO por: LUIS JOAQUIN SIMON LAZARO (NIF: 17452103W)  
Versión imprimible con información de firma generado desde VALIDe (<http://valide.recsara.es>)  
Firma válida.







FIRMADO



## I. Introducción

La Intervención General de la Administración del Estado, a través de la Intervención Regional de Aragón en uso de las competencias que le atribuye el artículo 168 de la Ley General Presupuestaria ha auditado las cuentas anuales de 2017 que comprenden, el balance de situación a 31 de diciembre de 2017, la cuenta del resultado económico-patrimonial, el estado de cambios en el patrimonio neto, el estado de flujos de efectivo y la memoria correspondientes al ejercicio anual terminado en dicha fecha.

La Directora del Centro Asociado es responsable de la formulación de las cuentas anuales de la entidad de acuerdo con el marco de información financiera que se detalla en la nota 3 de la memoria adjunta y en particular de acuerdo con los principios y criterios contables; asimismo, es responsable del control interno que considere necesario para permitir que la preparación de las citadas cuentas anuales estén libres de incorrección material.

Las cuentas anuales a las que se refiere el presente informe fueron formuladas por la dirección del Centro el 20 de noviembre de 2018 y fueron puestas a disposición de la Intervención Regional en la misma fecha.

En fecha 24 de septiembre de 2019, esta Intervención emitió el informe provisional de auditoría de las Cuentas Anuales de 2017.

En fecha 15 de octubre, el Centro Asociado indica que ha realizado las subsanaciones propuestas en el informe provisional relativas a la información que se había reflejado erróneamente en el Estado de Flujos de Efectivo y en la Memoria, pero que no puede proceder a la reformulación de cuentas por encontrarse el ejercicio 2017 cerrado. En consecuencia, dado que acepta los ajustes propuestos, señala que se realizarán en las cuentas de 2018 que están pendientes de rendir.

Se acompañan, como anexo I, las cuentas a las que se refiere el presente informe.



FIRMADO



## II. Objetivo y alcance del trabajo: Responsabilidad de los auditores

Nuestra responsabilidad es emitir una opinión sobre si las cuentas anuales adjuntas expresan la imagen fiel, basada en el trabajo realizado de acuerdo con las Normas de Auditoría del Sector Público. Dichas normas exigen que planifiquemos y ejecutemos la auditoría con el fin de obtener una seguridad razonable, aunque no absoluta, de que las cuentas anuales están libres de incorrección material.

Una auditoría conlleva la aplicación de procedimientos para obtener evidencia adecuada y suficiente sobre los importes y la información recogida en las cuentas anuales. Los procedimientos seleccionados dependen del juicio del auditor, incluida la valoración de los riesgos de incorrección material en las cuentas anuales. Al efectuar dichas valoraciones del riesgo, el auditor tiene en cuenta el control interno relevante para la preparación y presentación razonable por parte del gestor de las cuentas anuales, con el fin de diseñar los procedimientos de auditoría que sean adecuados en función de las circunstancias, y no con la finalidad de expresar una opinión sobre la eficacia del control interno de la entidad. Una auditoría también incluye la evaluación de la adecuación de los criterios contables y de la razonabilidad de las estimaciones contables realizadas por el gestor, así como la evaluación de la presentación global de las cuentas anuales.

Consideramos que la evidencia de auditoría que hemos obtenido proporciona una base suficiente y adecuada para emitir nuestra opinión de auditoría.



### III. Resultados del trabajo. Fundamento de la opinión: Desfavorable

En este apartado se explican los hechos que motivan nuestra opinión.

#### A) Subgrupos 20 Inmovilizado intangible y 21 Inmovilizado material

El Centro Asociado ha aportado, por primera vez, un inventario de bienes muebles cuyo importe, una vez filtrado para obtener la situación existente a 31 de diciembre de 2017, se ha contrastado con los saldos contables a la misma fecha.

De dicha comparación se han obtenido las siguientes diferencias

CUENTA	DENOMINACIÓN	INVENTARIO	CONTABILIDAD	DIFERENCIA
2060	Aplicaciones informáticas	6.842,64	0,00	6.842,64
2110	Construcciones	629.993,35	707.058,60	(77.065,25)
2130	Patrimonio histórico	182.554,00	166.364,00	16.190,00
2140	Maquinaria y utillaje	37.282,78	610.462,77	(573.179,99)
2150	Instalaciones técnicas	95.035,03	252.962,85	(157.927,82)
2160	Mobiliario	561.866,46	661.998,63	(100.132,17)
2170	EPI (Reprografía)	24.597,60	0,00	24.597,60
2171	Equipos proceso inf. (EPI)	398.827,70	377.158,09	21.669,61
2172	EPI FEDER UNED	0,00	4.032,25	(4.032,25)
2190	Otro inmovilizado material	596,85	596,85	0,00
2193	Material docente	0,00	0,00	0,00

El inventario ha sido realizado mediante comparación entre facturas y bienes físicos por lo que estas diferencias ponen de relieve la existencia de saldos contables infravalorados, en unos casos, y sobrevalorados, en otros, debido a errores contables procedentes de ejercicios anteriores que no fueron detectados, precisamente, por la falta de inventario.

Se proponen los ajustes correspondientes en los saldos de los subgrupos 20 y 21 con contrapartida en la cuenta de resultados de ejercicios anteriores.



B) Subgrupos 28 y 68 Amortización acumulada y dotaciones a la amortización

El Centro Asociado ha aportado un cuadro de amortizaciones en el que, para cada uno de los bienes incluidos en el inventario, figura el total de amortización acumulada a 31 de diciembre de 2017. Se ha comprobado que siguen un método de amortización lineal en el que aplican los porcentajes siguientes:

CUENTA	DENOMINACIÓN	% DOTACIÓN	AÑOS VIDA ÚTIL
206	Aplicaciones informáticas	20	5
211	Construcciones	2	50
214	Maquinaria y utillaje	10	10
215	Instalaciones técnicas	10	10
216	Mobiliario	10	10
217	Equipos proceso información (EPI)	20	5
219	Otro inmovilizado material	10	10

La comparación entre las cifras de amortización acumulada a 31 de diciembre según el cuadro indicado y los saldos del subgrupo 28 del balance ha dado como resultado las siguientes diferencias:

CUENTA	DENOMINACIÓN	INVENTARIO	CONTABILIDAD	DIFERENCIA
2806	AA aplic. informáticas	6.842,64	0,00	6.842,64
2811	AA construcciones	193.225,99	19.051,96	174.174,03
2814	AA maquinaria y utillaje	25.278,16	57.886,07	(32.607,91)
2815	AA instalaciones técnicas	53.414,28	64.552,44	(11.138,16)
2816	AA mobiliario	450.092,95	134.122,99	315.969,96
2817	AA EPI	358.250,46	257.934,87	100.315,59
2819	AA otro inmovilizado mat.	428,89	3.893,79	(3.464,90)

FIRMADO

GAZOL ABAD PEDRO JAVIER - 2019-10-29 13:43:25 CET, INTERVENTOR REGIONAL DE ARAGÓN  
La autenticidad de este documento puede ser comprobada mediante el código electrónico: YQMCCJF31SX1DDL2 en <http://www.pap.mihap.gob.es>

FIRMADO por: LUIS JOAQUIN SIMON LAZARO (NIF: 17452103W)  
Versión imprimible con información de firma generado desde VALiDe (<http://valide.redsara.es>)  
Firma válida.



FIRMADO



En cuanto a la dotación a la amortización para el ejercicio 2017, que no figuraba en el cuadro de amortización, se ha calculado la que correspondería siguiendo el método descrito anteriormente.

En este caso, también se han obtenido diferencias respecto de la dotación incluida en las Cuentas Anuales formuladas:

CUENTA	DENOMINACIÓN	SEGÚN IGAE	CONTABILIDAD	DIFERENCIA
6806	Dotación aplicaciones inf.	0,00	0,00	
6811	Dotación construcciones	12.599,87	0,00	12.599,87
6814	Dotación maquinaria	2.815,53	3.449,99	(634,46)
6815	Dotación instalaciones te.	7.550,89	7.471,32	79,57
6816	Dotación mobiliario	19.048,47	19.768,66	(720,19)
6817	Dotacion EPI	31.114,62	30.635,44	479,18
6819	Dotación otro inmov. mat.	59,69	0,00	59,69

Se proponen los ajustes necesarios en los saldos del subgrupo 28 con contrapartida en la dotación del ejercicio 2017 y en resultados de ejercicios anteriores según corresponda

C) Saldo cuenta 2110 Construcciones, y su amortización acumulada

Los saldos de la cuenta 2110 y su amortización acumulada, una vez realizados los ajustes anteriores, son los siguientes:

CUENTA	DESCRIPCIÓN	SEGÚN IGAE
2110	Construcciones	629.993,35
2811	Amortización acumulada construcciones	193.225,99

De acuerdo con la información que aporta el inventario, dicho saldo está soportado por facturas pagadas por el Centro Asociado con motivo de la rehabilitación y mejora del edificio de Calatayud en el que tiene su sede. Las facturas están fechadas entre 1995 y 2015.



FIRMADO



Los porcentajes lineales utilizados en el cuadro de amortización dan lugar a unas imputaciones de ingresos en el ejercicio y un saldo pendiente a 31 de diciembre diferente del que figura en contabilidad.

Las diferencias detectadas por lo que se refiere a las imputaciones de 2017 han sido las siguientes:

CUENTA	BIEN	ETIQUETA INVENTARIO	DOTACIÓN AA 2017 SEGÚN IGAE	INGRESO A IMPUTAR SEGÚN IGAE	CONTABILIDAD (DEBE 1300 y 1302)	DIFERENCIA
1300	Equipamiento laboratorio	Nota 1	3.700,00	3.700,00	3.705,81	(5,81)
1300	Tablet	101552	185,81	111,83	0,00	111,83
1300	Ordenador HP	102417	141,86	92,04	177,33	(85,29)
<b>TOTAL</b>						<b>20,73</b>

CUENTA	BIEN	ETIQUETA INVENTARIO	DOTACIÓN AA 2017 SEGÚN IGAE	INGRESO A IMPUTAR SEGÚN IGAE	CONTABILIDAD (DEBE 1300 y 1302)	DIFERENCIA
1302	Impresora lexmark	102678	245,28	245,28	0	245,28
1302	Impresora Identia	102171	561,17	561,17	701,46	(140,29)
<b>TOTAL</b>						<b>104,99</b>

Nota 1: Le corresponden las etiquetas 101170, 101171, 101172, 101188, 101189, 101191, 101192, 101193, V00098

Por su parte, las diferencias derivadas de un saldo pendiente de imputar a 31 de diciembre de 2017 acorde con el método de amortización indicado en el punto B) anterior, son las siguientes:

PENDIENTE PARA 2018 SEGÚN IGAE (VNC)	CUENTA	DENOMINACIÓN	SALDO INICIAL	INGRESO A IMPUTAR SEGÚN IGAE	SALDO FINAL	DIFERENCIA (VNC-SALDO FINAL)
17.633,38	1300	Subvenciones FINF y AEV	21.462,22	3.903,87	17.558,35	(75,03)
888,22	1302	Subvenciones FINF y AEV. FEDER UNED	1.008,04	806,45	201,59	(686,63)

Los saldos de las cuentas 1300 y 1302 no reflejan un importe pendiente de imputar ajustado al valor neto contable de los bienes (VNC).



Se propone realizar los ajustes correspondientes en los saldos de las cuentas 1300 y 1302 con contrapartida en ingresos del ejercicio y resultados de ejercicios anteriores según proceda atendiendo al origen temporal de las diferencias.

F) Ingreso no contabilizado

En la circularización a deudores se ha detectado la existencia de un ingreso devengado y no contabilizado por importe de **1.486,80 euros**.

Se trata de una subvención del Ministerio del Interior para tutoría y asesoría de UNED en el Centro Penitenciario de Zuera (Zaragoza), devengada en 2017 y cobrada en 2018.

G) Pagos anticipados no contabilizados

Se han encontrado los siguientes gastos contabilizados en 2017, que deben ser objeto de periodificación a través de la cuenta 480 Gastos anticipados:

CUENTA	PRESTACIÓN	TOTAL GASTO	PERIODO DE DEVENGO	GASTO PARA 2017 SEGÚN IGAE	GASTO PARA EJERCICIOS FUTUROS SEGÚN IGAE
6250	Seguro responsabilidad civil	586,24	13/02/2017 13/02/2018	517,18	69,06
6250	Seguro multirriesgo	1.665,10	13/02/2017 13/02/2018	1.468,94	196,16
6250	Seguro sede Caspe	637,74	01/07/2017 01/07/2018	318,87	318,87
6440	Seguro accidentes personal	3.031,66	01/10/2017 01/10/2018	757,91	2.273,75
6270	Seguro muestras expositivas	795,00	20/11/2017 20/05/2018	184,48	610,52
6299	Mantenimiento software	2.415,16	01/01/2018 31/12/2020	0,00	2.415,16

Se propone realizar los asientos necesarios para reflejar en 2017 únicamente la parte de gasto que le corresponde y reflejar los saldos imputables a 2018 en la cuenta 480.

H) Pagos pendientes de aplicación no contabilizados

En la comprobación de compras realizadas on line y pagadas mediante cargo en tarjeta bancaria, se han localizado dos importes correspondientes a devoluciones de compras en las que el vendedor entregó, a cambio, un vale para su aplicación en compras posteriores. Estos dos vales, pendientes de utilizar, no estaban contabilizados. El importe de los vales asciende a **33 euros**.

Se propone reflejar estos saldos como pagos pendientes de aplicación.



**FIRMADO**



#### IV. Opinión

En nuestra opinión, debido a la significativa materialidad de los hechos descritos en el apartado "Resultados del trabajo: Fundamento de la opinión desfavorable", las cuentas anuales adjuntas no expresan, en todos los aspectos significativos, la imagen fiel del patrimonio y de la situación financiera del Centro Asociado a la UNED en Calatayud a 31 de diciembre de 2017, así como de sus resultados y flujos de efectivo correspondientes al ejercicio anual terminado en dicha fecha, de conformidad con el marco normativo de información financiera que resulta de aplicación y, en particular con los principios y criterios contables contenidos en el mismo.



## V. Asuntos que no afectan a la opinión

### Otras cuestiones

Con fecha 15 de febrero de 2018 esta Intervención Regional emitió informe definitivo sobre las Cuentas Anuales de 2016, con denegación de opinión sobre las mismas debida a la inexistencia de inventario. Con la misma opinión, en fecha 26 de abril de 2017, se emitió informe definitivo de las Cuentas Anuales de 2015.

Para la realización de la auditoría de estas Cuentas Anuales, el Centro Asociado ha facilitado un inventario, realizado por una empresa externa, que ha permitido emitir opinión para las Cuentas Anuales de 2017.

El presente informe ha sido firmado electrónicamente por el Interventor Regional de Aragón



## ANEXO I.- CUENTAS ANUALES EJERCICIO 2017

FIRMADO por: LUIS JOAQUIN SIMON LAZARO (NIF: 17452103W)  
Versión imprimible con información de firma generado desde VALiDe (<http://valide.redsara.es>)  
Firma válida.

UNED

CATALAYUD

	2017	2016	PASIVO	2017	2016
<b>ACTIVO</b>					
A) Activo no corriente			A) Patrimonio neto		
II Inmovilizado material			I. Patrimonio aportado	1.279.275,50 €	1.279.275,50 €
2. Construcciones	688.006,64 €	688.006,64 €	II. Patrimonio generado		
4. Bienes del patrimonio histórico	166.364,00 €	160.564,00 €	1. Resultados de ejercicios anteriores	2.452.999,10 €	2.053.485,30 €
5. Otro inmovilizado	1.388.821,28 €	1.423.258,00 €	2. Resultado del ejercicio	409.179,56 €	398.393,54 €
B) Activo corriente			IV. Otros incrementos patrimoniales pendientes de imputación a resultados	182.965,66 €	181.750,26 €
II Existencias			C) Pasivo corriente		
2. Mercaderías y productos terminados	3.024,00 €	6.519,73 €	IV. Acreedores y otras cuentas a pagar		
III Deudores y otras cuentas			1. Acreedores por operaciones de gestión	58.221,08 €	70.545,07 €
1. Deudores por operaciones de gestión	1.011.346,52 €	502.633,58 €	2. Otras cuentas a pagar	59.715,01 €	58.583,47 €
2. Otras cuentas a cobrar			3. Administraciones públicas	4.442.355,91 €	4.042.073,14 €
V. Inversiones financieras a corto plazo					
4. Otras inversiones financieras	160.000,00 €	160.000,00 €			
VI. Ajustes por periodificación	1.204,20 €	1.806,29 €			
VII. Efectivo y otros activos líquidos equivalentes					
2. Tesorería	1.023.589,27 €	1.099.284,90 €			
	<b>4.442.355,91 €</b>	<b>4.042.073,14 €</b>			

Firmado por LAGUNAS GIMENO, ANA  
 CARMEN (FIRMA) el día  
 15/10/2019 con un certificado  
 emitido por AC DNIE 001






### CUENTA DE RESULTADO ECONÓMICO PATRIMONIAL

	2017	2016
<b>2. Transferencias y subvenciones recibidas</b>		
a.1 ) subvenciones recibidas para financiar gastos del ejercicio	148.114,76 €	159.780,76 €
a.2) transferencias	1.742.638,36 €	1.765.836,41 €
b) Imputación de subvenciones para el inmovilizado no financiero	4.584,60 €	4.962,91 €
<b>3. Ventas netas y prestaciones de servicios</b>		
a) Ventas netas	60.236,79 €	68.522,48 €
b) Prestación de servicios	0,00 €	195,26 €
<b>6. Otros ingresos de gestión ordinaria</b>	5.427,91 €	3.099,02 €
<b>A) TOTAL INGRESOS DE GESTIÓN ORDINARIA</b>	<b>1.961.002,42 €</b>	<b>2.002.396,84 €</b>
<b>8. Gastos de personal</b>		
a) sueldos, salarios y asimilados	-984.887,72 €	-1.015.525,95 €
b) cargas sociales	-198.903,87 €	-188.705,96 €
<b>10. Aprovisionamientos</b>		
a) Consumo de mercaderías y otros aprovisionamientos	-53.019,19 €	-59.509,39 €
<b>11. Otros gastos de gestión ordinaria</b>		
a) Suministros y otros servicios exteriores	-252.989,16 €	-280.766,34 €
b) Tributos	-507,21 €	-502,12 €
c) Otros	-23,88 €	-1.150,13 €
<b>12. Amortización del inmovilizado</b>	-61.325,41 €	-58.890,38 €
<b>B) TOTAL GASTOS DE GESTIÓN ORDINARIA</b>	<b>-1.551.656,44 €</b>	<b>-1.605.050,27 €</b>
<b>I Resultado de la gestión ordinaria</b>	<b>409.345,98 €</b>	<b>397.346,57 €</b>
<b>15. Ingresos financieros</b>		
b.2) Otros	240,06 €	1.518,09 €
<b>16. Gastos financieros</b>		
b) Otros	-406,48 €	-471,12 €
<b>III Resultado de las operaciones financieras</b>	<b>-166,42 €</b>	<b>1.046,97 €</b>
<b>IV Resultado neto del ejercicio</b>	<b>409.179,56 €</b>	<b>398.393,54 €</b>

Firmado por LAGUNAS GIMENO,  
ANA CARMEN (FIRMA) el día  
22/10/2019 con un certificado  
emitido por AC DNIE 001



III. RESUMEN DEL ESTADO DE CAMBIOS EN EL PATRIMONIO NETO  
 III.1 Estado total de cambios en el patrimonio neto

EJERCICIO 2017

DESCRIPCIÓN	I. Patrimonio aportado	II. Patrimonio generado	IV. Otros incrementos patrimoniales	TOTAL
A. PATRIMONIO NETO AL FINAL DEL EJERCICIO 2016	1.279.275,50	2.455.269,27	181.821,96	3.916.366,73
B. AJUSTES POR CAMBIOS E CRITERIOS CONTABLES Y CORRECCIÓN DE EF	0,00	-3.390,43	-71,70	-3.462,13
C. PATRIMONIO NETO INICIAL AJUSTADO DEL EJERCICIO 2017	1.279.275,50	2.451.878,84	181.750,26	3.912.904,60
D. VARIACIONES DEL PATRIMONIO NETO 2017				
1. Ingresos y gastos reconocidos en el ejercicio		409.179,56	1.215,40	410.394,96
3. Otras variaciones de patrimonio neto		1.120,26		1.120,26
E. PATRIMONIO NETO FINAL DEL EJERCICIO 2017	1.279.275,50	2.862.178,66	182.965,66	4.324.419,82



FIRMADO



FIRMADO



FIRMADO



FIRMADO



FIRMADO



FIRMADO



FIRMADO



FIRMADO



FIRMADO



FIRMADO



FIRMADO



III. 2 ESTADO DE INGRESOS Y GASTOS RECONOCIDOS  
EJERCICIO 2017

DESCRIPCIÓN	2017	2016
I. Resultado económico patrimonial	409.179,56 €	398.393,54 €
II. Ingresos y gastos reconocidos directamente en el patrimonio neto		
4. Otros incrementos patrimoniales	5.800,00 €	16.700,00 €
III. Transferencias a la cuenta del resultado económico patrimonial o al valor inicial de la partida cubierta		
4. Otros incrementos patrimoniales	- 4.584,60 €	- 4.891,21 €
IV. TOTAL ingresos y gastos reconocidos	410.394,96 €	410.202,33 €

Firmado por LAGUNAS GIMENO, ANA  
CARMEN (FIRMA) el día 22/10/2019  
con un certificado emitido por  
AC DNIE 001



ESTADO DE FLUJOS DE EFECTIVO  
EJERCICIO 2017

	2017	2016
<b>I. FLUJOS DE EFECTIVO DE LAS ACTIVIDADES DE GESTIÓN</b>		
<b>A) Cobros:</b>		
2. Transferencias y subvenciones recibidas	1.369.710,12 €	1.861.852,68 €
3. Ventas netas y prestaciones de servicios	60.236,79 €	68.844,50 €
5. Intereses cobrados	240,06 €	1.548,09 €
6. Otros cobros	9.124,36 €	23.584,77 €
<b>B) Pagos:</b>		
7. Gastos de personal	1.183.962,27 €	1.212.241,72 €
9. Aprovisionamiento	54.686,46 €	58.668,16 €
10. Otros gastos de gestión	241.610,17 €	284.422,16 €
12. Intereses pagados	406,48 €	471,12 €
13. Otros pagos	2.459,40 €	34.705,63 €
<b>Flujos netos de efectivo por actividades de gestión</b>	<b>-43.813,45 €</b>	<b>365.321,25 €</b>
<b>II. FLUJOS DE EFECTIVO DE LAS ACTIVIDADES DE INVERSIÓN</b>		
<b>D. Pagos:</b>		
Compra de inversiones reales	31.882,18 €	33.650,98 €
<b>Flujos netos de efectivo por actividades de inversión</b>	<b>-31.882,18 €</b>	<b>-33.650,98 €</b>
<b>VI. INCREMENTO/DISMINUCIÓN NETA DEL EFECTIVO Y ACTIVOS LÍQUIDOS EQUIVALENTES AL EFECTIVO</b>	<b>-75.695,63 €</b>	<b>331.670,27 €</b>
Efectivo y activos líquidos equivalentes al efectivo al inicio del ejercicio	1.099.284,90 €	767.614,63 €
Efectivo y activos líquidos equivalentes al efectivo al final del ejercicio	1.023.589,27 €	1.099.284,90 €

Firmado por LAGUNAS GIMENO,  
ANA CARMEN (FIRMA) el día  
15/10/2019 con un  
certificado emitido por AC  
DNIE 001

FIRMADO por: LUIS JOAQUIN SIMON LAZARO (NIF: 17452103W)  
Versión imprimible con información de firma generado desde VALIDe (<http://valide.redsara.es>)  
Firma válida.



## CONSORCIO UNIVERSITARIO DEL CENTRO ASOCIADO A LA UNED EN CALATAYUD

### MEMORIA EJERCICIO 2017

#### 1. Organización y actividad

1.1- El **Centro Asociado a la UNED en Calatayud** fue creado por **Orden Ministerial de 24 de septiembre de 1975 (BOE de 9/10/75)** de acuerdo con lo dispuesto en el Decreto 2310/72 de 18 de agosto y en el Convenio firmado entre el Presidente de la Diputación Provincial de Zaragoza y el Rector de la Universidad Nacional de Educación a Distancia el 8 de junio de 1975.

El 6 de mayo de 1982, se renueva el compromiso entre las partes, mediante la firma de un nuevo **Convenio** entre la Diputación Provincial de Zaragoza y la Universidad Nacional de Educación a Distancia, que incluye además al Ayuntamiento de Calatayud.

El 13 de diciembre de 1994, vuelve a renovarse el compromiso entre las partes, mediante la firma de un nuevo **Convenio** entre la Diputación Provincial de Zaragoza, la Universidad Nacional de Educación a Distancia y el Ayuntamiento de Calatayud.

Recientemente se ha renovado de nuevo el compromiso entre las partes mediante la creación del **Consortio Universitario del Centro Asociado a la UNED en Calatayud**, cuyos Estatutos fueron aprobados por las Entidades Consorciadas según el siguiente detalle:

- El Consejo de Gobierno de la UNED en su reunión del 13 de diciembre de 2016.
- La Diputación Provincial de Zaragoza, en la sesión de Pleno del 8 de febrero de 2017.
- El Ayuntamiento de Calatayud, en la sesión de Pleno del 31 de octubre 2016.

1.2- El **Consortio Universitario del Centro Asociado a la UNED en Calatayud** es una entidad de derecho público dotada de personalidad jurídica propia y diferenciada, y de la capacidad de obrar que se requiera para la realización de sus objetivos.

El **Consortio** está adscrito a la UNED y tiene por objeto el sostenimiento económico del **Centro Asociado a la UNED en Calatayud** como unidad de la estructura académica de la UNED, a fin de servir de apoyo a la Enseñanza Superior y colaborar al desarrollo cultural del entorno.

Su ámbito territorial comprende la provincia de Zaragoza.

La sede principal del Centro Asociado a la UNED en Calatayud está ubicada en el edificio propiedad de la Diputación Provincial de Zaragoza situado en la Avenida de San Juan El Real, 1 de Calatayud. En las ciudades de Caspe y Ejea de los Caballeros, existen sedes secundarias (Aulas de la UNED) ubicadas en sendos edificios propiedad de los Ayuntamientos respectivos:

- En Caspe: Casa de Cultura, Calle Francisco Gumá, 35, 4ª planta
- En Ejea: Centro Cívico Cultural, Paseo del Muro 22-24, 3ª planta

Conforme a los artículos 2.2 c) y 84.3 de la Ley 40/2015, de 1 de octubre, el Consorcio Universitario del Centro Asociado a la UNED en Calatayud:

- a) forma parte, a través de la UNED, del sector público institucional.
- b) Se clasifica como del sector público administrativo a efectos del artículo 3 de la Ley 47/2003, de 26 de noviembre, General Presupuestaria.
- c) Se registrará por la normativa universitaria y, supletoriamente y en cuanto no se oponga a ella, por la ley 40/2015, de 1 de octubre, y resto de disposiciones que sobre procedimientos y régimen jurídico se contienen en la legislación estatal; en su caso, por la legislación de Régimen Local; y por los demás preceptos que sean de aplicación.

El régimen de presupuestación, contabilidad y control del Centro Asociado a la UNED en Calatayud será el aplicable a la UNED, por estar adscrito a ella, sin perjuicio de su sujeción a lo previsto en la Ley Orgánica 2/2012 de 27 de abril, de *Estabilidad Presupuestaria y Sostenibilidad Financiera*.

En cuanto al régimen de contratación, el Centro Asociado a la UNED en Calatayud está incluido en el ámbito subjetivo de la Ley de Contratos del Sector Público 9/2017 de 8 de noviembre, según el artículo 3 de dicha Ley.

1.3- El Consorcio Universitario del Centro Asociado a la UNED en Calatayud **se financia** principalmente con las **aportaciones de las entidades consorciadas**:

- La Universidad Nacional de Educación a Distancia efectúa la aportación dineraria prevista para los centros asociados en el ordenamiento estatal (actualmente, en el Real Decreto 1317/1995, de 21 de julio) y en los Estatutos de la UNED y resto de su normativa propia.
- La Diputación de Zaragoza y el Ayuntamiento de Calatayud, instituciones consorciadas, realizan las aportaciones económicas según lo aprobado por la Junta Rectora del Consorcio y por sus respectivos Plenos Corporativos.

El Consorcio Universitario del Centro Asociado a la UNED en Calatayud **también recibe aportaciones de las siguientes instituciones públicas:**

- El Gobierno de Aragón, de acuerdo con lo establecido en el Convenio firmado con la UNED el 18 de mayo de 2004, participa en la financiación de los Centros de la UNED de Aragón en la cuantía que se establece anualmente en sus presupuestos.
- Los Ayuntamientos de Caspe y Ejea de los Caballeros participan en la financiación del Centro de la UNED de Calatayud para el sostenimiento de las Aulas de la UNED ubicadas en dichas localidades, de acuerdo con lo establecido en los respectivos Convenios firmados el 23 de marzo de 1993, en el caso de Caspe, y el 22 de julio de 2009 en el caso de Ejea de los Caballeros.

**Otros ingresos** del Consorcio Universitario del Centro Asociado a la UNED en Calatayud:

Los derivados, en su caso, de la utilización de instalaciones por entidades privadas.

Los derivados de la actividad de venta de libros a nuestros estudiantes.

Los derivados de los ingresos por matrícula en actividades de extensión universitaria con reconocimiento de créditos ECTS, en los términos y cuantías establecidos por las Normas de Ejecución del Presupuesto del Centro Asociado a la UNED en Calatayud.

1.4- El Consorcio Universitario del Centro Asociado a la UNED en Calatayud, está exento de IVA en su actividad principal de enseñanza superior, y sujeto al IVA en su actividad de venta de libros para los estudiantes.

1.5- La **estructura organizativa** básica del Consorcio Universitario del Centro Asociado a la UNED en Calatayud, es la siguiente:

- A nivel político, el máximo órgano de gobierno, con las funciones que establecen sus Estatutos, es la **Junta Rectora**, cuyo Presidente es el representante de la Diputación Provincial de Zaragoza, y que está formada por:

- a) Tres miembros en representación de la Universidad Nacional de Educación a Distancia.
- b) Un miembro en representación de la Diputación Provincial de Zaragoza, como entidad consorciada.
- c) Un miembro en representación del Ayuntamiento de Calatayud, como entidad consorciada.
- d) Un miembro en representación del Gobierno de Aragón como entidad financiadora.
- e) El Director del Centro.

- f) El Representante de los Profesores Tutores del Centro.
- g) El Delegado de estudiantes del Centro.
- h) El Representante del Personal de Administración y Servicios del Centro.

El Secretario de la Junta Rectora es el del Centro Asociado, con voz pero sin voto.

- Los órganos de administración del Centro son el Director y el Secretario, según lo establecido en los estatutos del Consorcio.

1.6- En el año 2017, los principales responsables del Consorcio Universitario del Centro Asociado a la UNED en Calatayud, han sido:

- Miembros de la Junta Rectora

PRESIDENTE: D. José Carlos Tirado Ballano, Diputado Provincial Delegado para la UNED en Calatayud.

VOCALES:

D. Alejandro Tiana Ferrer, Rector de la UNED

D. Tomás Fernández García, Vicerrector de Centros de la UNED

Dña. Beatriz Badorrey Martín, Secretaria General de la UNED hasta el 10 de mayo y desde el 11 de mayo, Dña. Almudena Rodríguez Moya

D. José Antonio Beltrán Cebollada, Director General de Universidades de la Diputación General de Aragón.

Dña. Esther Herrero Benedí, representante del Ayuntamiento de Calatayud.

Dña. M<sup>a</sup> Carmen Galindo Ortiz de Landázuri, representante de los Profesores Tutores.

D. David Belenguer Ansón, delegado de Estudiantes del Centro hasta el 14 de julio y Dña. Alejandra Gómez Cester desde el 14 de septiembre.

Dña. María Jesús Miguel Sebastián, representante del personal de administración y servicios.

Dña. Ana Lagunas Gimeno, Directora en funciones.

ÓRGANOS DE ADMINISTRACIÓN:

Directora: Ana Lagunas Gimeno

Secretaria: Enriqueta Sebastián Marco

1.7- La Relación de puestos de trabajo del Consorcio Universitario del Centro Asociado a la UNED en Calatayud durante 2016, y a fecha 31 de diciembre, ha sido la siguiente:



CALATAYUD				
ÁREA	DENOMINACIÓN	Nº. DE PUESTOS	GRUPO DE CONVENIO	PERSONA QUE OCUPA EL PUESTO
DIRECCIÓN	Director	1		Ana Lagunas Gimeno (en funciones)
	Coordinador Académico	1	I B	Laura Ormad Velamazán
SECRETARÍA GENERAL	Secretario General	1	I A	Ana Lagunas Gimeno Enriqueta Sebastián Marco (accidental)
BIBLIOTECA	Jefe de Biblioteca	1	II A	Ana Lázaro Pina
	Auxiliar Administrativo	1	IV B	Carmela Botella Ortega
SECRETARÍA ADMINISTRATIVA	Jefe de Secretaría	1	III A	Enriqueta Sebastián Marco
	Oficial Administrativo	3	III B	M <sup>a</sup> . Pilar Martínez Obregón M <sup>a</sup> . Carmen Martínez Obregón M <sup>a</sup> Jesús Miguel Sebastián
GESTIÓN ECONÓMICA	Responsable de Gestión Económica	1	I A	Susana Erruz Blancas
	Oficial Administrativo	1	III B	Luis Enrique Lafuente Arregui
LIBRERÍA	Jefe de la Librería	1	III A	Adelaida Gozávez Escobar
MEDIOS TÉCNICOS	Coordinador Tecnológico	1	II A	Luis Abián Enguita
	Oficial Técnico de Sistemas Multimedia	1	III B	Marta Díez Esteban
	Responsable de Calidad e Identidad Digital Corporativa	1	III B	Luis Joaquín Simón Lázaro
SERVICIOS GENERALES	Auxiliar de Servicios Generales	1	IV B	José Pedro Muñoz Colás

CASPE				
ÁREA	DENOMINACIÓN	Nº. DE PUESTOS	GRUPO DE CONVENIO	PERSONA QUE OCUPA EL PUESTO

SECRETARÍA ADMINISTRATIVA	Oficial Administrativo	1	III B	Mercedes Catalán Jordán
	Auxiliar Administrativo	1	IV B	Luz María Garcés Piazuelo

EJE DE LOS CABALLEROS				
ÁREA	DENOMINACIÓN	Nº. DE PUESTOS	GRUPO DE CONVENIO	PERSONA QUE OCUPA EL PUESTO
SECRETARÍA ADMINISTRATIVA	Oficial Administrativo	1	III B	Verónica Martínez Clemente

El personal de la UNED de Calatayud está acogido al Convenio Colectivo del Personal Laboral de la UNED, BOCM nº. 145 de 20 de junio de 2009.

### 3. Base de presentación de las cuentas

#### 1. Imagen fiel

a) El Consorcio Universitario del Centro Asociado a la UNED en Calatayud declara explícitamente que las cuentas anuales formuladas correspondientes al ejercicio 2017 comprenden los siguientes documentos que conforman una unidad: balance de situación, cuenta de resultado económico patrimonial, memoria, estado de cambios en el patrimonio neto y estado de flujos de efectivo, reflejan la imagen fiel del patrimonio, de la situación financiera, del resultado económico patrimonial y de la ejecución del presupuesto.

b) La información contenida en las cuentas anuales cumple con los requisitos de claridad, relevancia, fiabilidad y comparabilidad.

La contabilidad de la entidad se ha desarrollado aplicando los principios contables de gestión continuada, devengo excepto en los ingresos generados por la venta diaria de libros donde se usa mayoritariamente el criterio de caja, uniformidad, prudencia, no compensación e importancia relativa.

También se ha aplicado los principios contables de carácter presupuestario recogidos en la normativa presupuestaria aplicable y en especial el de imputación presupuestaria y el de desafectación.

#### 2. Comparación de la información

Las cuentas se presentan comparando los ejercicios 2017 y 2016 como así es requerido por la Instrucción.

3. Razones e incidencias en las cuentas anuales de los cambios en criterios de contabilización y corrección de errores.

Las ventas de material didáctico han podido cargarse unitariamente desde la aplicación informática de gestión de la librería a la aplicación informática de gestión de presupuestos mediante un programa diseñado para ello, por lo que en algunos casos el criterio usado ha sido el de devengo en lugar del criterio de caja. Esto no supone ningún perjuicio para la imagen fiel de las cuentas.

#### 4. Normas de reconocimiento y valoración

1. Inmovilizado material. El método de amortización usado es el lineal.

8. Existencias. Las componen los libros a la venta en la Librería del centro. Se valoran por su precio de adquisición. Su valor se ha minorado descontando los libros en depósito y los libros con precio de venta rebajado que estaban sobrevalorados en el inventario según se detalla a continuación:

3.024,00 € = 4.426,88 € (existencias sin IVA)-499,55 € (libros en depósito)- 903,33 € (libros rebajados sobrevalorados).

11. Ingresos y gastos

Los ingresos por ventas de libros mayoritariamente se registran según el criterio de caja (ver punto 3.3) aunque las ventas cargadas mediante la aplicación puente entre Librería y Gestión de presupuestos se registran según el criterio de devengo. Los ingresos generados por la venta de fotocopias se registran según el criterio de caja, al igual que los ingresos derivados de la gestión y mediación por la actividad del Centro de Orientación y de Empleo. Para los gastos impera el criterio de devengo.

13. Transferencias y subvenciones

Las transferencias recibidas se imputan al resultado del ejercicio y las subvenciones no reintegrables se consideran ingresos contabilizados, con carácter general, como patrimonio neto que se imputarán posteriormente a la cuenta de resultado económico patrimonial de acuerdo con su finalidad, es decir, cuando financien adquisición de activos, en proporción a la vida útil o cuando se produzca una baja o enajenación.

## 5. Inmovilizado material

1. Análisis del movimiento durante el ejercicio 2017 de cada partida del balance incluida en este epígrafe:

Partida	Saldo inicial	Entradas	Saldo final	Amortización del ejercicio
Construcciones	707.058,60 €	0,00 €	707.058,60 €	0,00 €
Bienes del patrimonio histórico	160.564,00 €	5.800,00 €	166.364,00 €	0,00 €
Maquinaria y utillaje	609.910,00 €	552,30 €	610.462,77 €	3.449,99 €
Instalaciones técnicas y otras instalaciones	252.962,84 €	0,00 €	252.962,84 €	7.471,32 €
Mobiliario	657.753,43 €	4.245,20 €	661.998,63 €	17.156,15 €
Equipos para proceso de información	360.056,30 €	17.101,79 €	377.158,09 €	28.258,55 €
Equipamiento informático FEDER	4.032,25 €	0,00 €	4.032,25	0,00 €
Otro inmovilizado material	596,85 €	0,00 €	596,85 €	0.00 €

Los coeficientes de amortización son los que se detallan a continuación:

- Equipamiento informático: 25%
- Material específico Laboratorios: 15%
- Utillaje y asimilados: 30%

- Equipamiento: 10%
- Instalaciones técnicas: 12%
- Maquinaria: 10%

Los elementos con precio de adquisición menor o igual a 600,00 € se amortizan en su totalidad.

2.i) Se han recibido obras artísticas en cesión indefinida (donaciones) en 2017 por valor de 5.800,00 € como se detalla a continuación:

- Fotografía de Manuel Micheto "Plaza del Fuerte" con valor estimado de 500,00 €.
- Fotografía de José Verón Gormaz "La calle nueva" con valor estimado de 500,00 €.
- Óleo "Tropismes" de Carme Garolera con valor estimado de 3.800,00 €.
- Seriografía "Pregunta sin respuesta. Nº 7" de Pepe Bofarull con valor estimado de 1.000,00 €.

#### 9. Activos financieros

Las imposiciones a corto plazo de la entidad ascienden a 160.000,00 €.

#### 14. Transferencias, subvenciones y otros ingresos y gastos

1. Las transferencias y subvenciones recibidas de importe significativo y su criterio de imputación a resultados:

Procedencia	Importe	Cumplimiento condiciones	Criterio imputación
UNED Sede Central	1.043.338,36 €	Si	Resultado del ejercicio
Diputación Provincial de Zaragoza	562.650,00 €	Si	Resultado del ejercicio
Diputación General de Aragón	117.086,42 €	Si	Resultado del ejercicio
Ayuntamiento de Calatayud	42.000,00 €	Si	Resultado del ejercicio
Ayuntamiento de Caspe	53.900,00 €	Si	Resultado del ejercicio
Ayuntamiento de Ejea	39.750,00 €	Si	Resultado del ejercicio

Todas son transferencias a excepción del importe recibido de Diputación General de Aragón, que es una subvención.

## 18. Presentación por actividades de la cuenta de resultado económico patrimonial

Las actividades del Consorcio son dos: su propia actividad y la de la venta de libros.

### GASTOS

Actividades	Importes 2017	Importes 2016
Venta Libros	53.019,19 €	59.509,39 €
Actividad propia	1.498.637,25 €	1.544.396,99 €
Total	1.551.656,44 €	1.603.906,38 €

### INGRESOS

Categorías	Importes 2017	Importes 2016
Venta de libros	60.236,79 €	68.522,48 €
Actividad propia		
-Ingresos de gestión ordinaria	1.900.525,57 €	1.932.277,72 €
-Ingresos financieros	240,06 €	1.518,09 €
Total	1.961.002,42 €	2.002.318,29 €

## 21. Contratación administrativa

### RENOVACIÓN ANUAL:

NOMBRE EMPRESA	TIPO CONTRATO	ADJUDICACIÓN	OBSERVACIONES
ADIBIL	OBRA Y SERVICIOS	ABIERTA	
VENDING ANTONIO DURAN	OTROS	ABIERTA	
ASESORIA ARMANTES	OBRA Y SERVICIOS	DIRECTA	
CORREOS Y TELÉGRAFOS	OBRA Y SERVICIOS	DIRECTA	TARIFAS VENTAJOSAS NEGOCIADAS POR SEDE CENTRAL
CHUBB PARSİ	MANTENIMIENTO	ABIERTA	
EHEMAN	MANTENIMIENTO	DIRECTA	
ECODESE	OBRA Y SERVICIOS	DIRECTA	
EFOR	MANTENIMIENTO	DIRECTA	
EULEN SEGURIDAD	MANTENIMIENTO	ABIERTA	
GAS NATURAL UNIÓN FENOSA	SUMINISTROS	ABIERTA	
HAMELIN BIOSEGURIDAD	OBRA Y SERVICIOS	ABIERTA	

J. ALBERTO MUÑOZ ALCALA	SUMINISTROS	DIRECTA	
LIMPIEZAS BLASCO	MANTENIMIENTO	ABIERTA	
LIMPIEZAS VIRGEN DE LAPEÑA	OBRA Y SERVICIOS	ABIERTA	
MAZ	OBRA Y SERVICIOS	DIRECTA	UNICA EMPRESA DEL SECTOR EN LA LOCALIDAD EN EL MOMENTO DE LA CONTRATACIÓN
MOVISTAR	SUMINISTROS	DIRECTA	POR SEGURIDAD Y OPERATIVIDAD, MISMA OPERADORA QUE SEDE CENTRAL
MRW	OBRA Y SERVICIOS	ABIERTA	
OTIS	MANTENIMIENTO	DIRECTA	INSTALADORES DE LOS ASCENSORES
SPEC-CANAL (SINGULAR-TECH S.L.)	MANTENIMIENTO	DIRECTA	SUMINISTRADORES DEL PRODUCTO
SEGUROS REALE	OTROS	ABIERTA	SEGURO DEL EDIFICIO Y RESPONSABILIDAD CIVIL
RPB	MANTENIMIENTO	ABIERTA	
SER-KONTEN	OBRA Y SERVICIOS	ABIERTA	
SEUR	OBRA Y SERVICIOS	ABIERTA	

EXPEDIENTES DE CONTRATACIÓN FINALISTAS:

NOMBRE EMPRESA	TIPO CONTRATO	ADJUDICACIÓN	OBSERVACIONES
CARPINTERÍA ESPAÑA	OBRA Y SERVICIOS	DIRECTA	COMISIÓN ECONOMICA. ACTA 1/2017
PAVI-AYUD	OBRA Y SERVICIOS	DIRECTA	COMISIÓN ECONOMICA. ACTA 1/2017
EFOR	SUMINISTROS	DIRECTA	COMISIÓN ECONOMICA. ACTA 1/2017

23. Información presupuestaria

La liquidación presupuestaria de 2017 se presenta en un único presupuesto para Calatayud, Caspe y Ejea figurando la información presupuestaria en el estado de ejecución del presupuesto.

El superávit del ejercicio 2017 asciende a 443.482,95 € (1.956.655,88 €-1.513.172,93 €)

Las modificaciones de crédito han sido autorizadas por la Directora y figuran en el anexo.

#### 24. Indicadores financieros y patrimoniales

-Liquidez inmediata:

$$\frac{\text{Fondos líquidos}}{\text{Pasivo Corriente}} = \frac{1.023.589,27}{117.936,09} = 8,68$$

-Liquidez a corto plazo:

$$\frac{\text{Fondos líquidos} + \text{Derechos pendientes de cobro}}{\text{Pasivo Corriente}} = \frac{2.034.935,79}{117.936,09} = 17,25$$

-Liquidez general:

$$\frac{\text{Activo corriente}}{\text{Pasivo Corriente}} = \frac{2.199.163,99}{117.936,09} = 18,64$$

-Endeudamiento:

$$\frac{\text{Pasivo corriente} + \text{Pasivo no corriente}}{\text{Pasivo Corriente} + \text{Pasivo no corriente} + \text{Patrimonio Neto}} = \frac{117.936,09}{4.442.355,91} = 0,03$$

-Relación de endeudamiento:

$$\frac{\text{Activo corriente}}{\text{Pasivo no Corriente}} = \frac{2.199.163,99}{0} = 0,00$$

-Cash flow:

$$\frac{\text{Pasivo no corriente}}{\text{Flujos Netos de Gestión}} + \frac{\text{Pasivo corriente}}{\text{Flujos Netos de Gestión}} = \frac{0}{-45.323,79} + \frac{117.936,09}{-45.323,79} = -2,60$$

Ratios de la cuenta de Resultado Económico Patrimonial:

-Ingresos de la gestión ordinaria IGOR: 1.961.002,42 €

$$\frac{\text{Transferencias}}{\text{IGOR}} = \frac{1.742.638,36}{1.961.002,42} = 0,8886$$



$$\frac{\text{Ventas netas y prestación de servicios}}{\text{IGOR}} = \frac{60.236,79}{1.961.002,42} = 0,0307$$

$$\frac{\text{Resto}}{\text{IGOR}} = \frac{158.127,27}{1.961.002,42} = 0,0806$$

-Gastos de la Gestión Ordinaria GGOR: 1.551.656,44 €

$$\frac{\text{Gastos de personal}}{\text{GGOR}} = \frac{1.183.791,59}{1.551.656,44} = 0,7629$$

$$\frac{\text{Aprovisionamiento}}{\text{GGOR}} = \frac{53.019,19}{1.551.656,44} = 0,0341$$

$$\frac{\text{Resto}}{\text{GGOR}} = \frac{314.845,66}{1.551.656,44} = 0,2029$$

-Cobertura de gastos corrientes:

$$\frac{\text{GGOR}}{\text{IGOR}} = \frac{1.551.656,44}{1.961.002,42} = 0,7912$$

FIRMADO por: LUIS JOAQUIN SIMON LAZARO (NIF: 17452103W)

Version imprimible con informacion de firma generado desde VALIDE (<http://valide.redsara.es>)

Firma válida.



# ANEXO



Presupuesto Centro UNED Catalunyaud  
Intervención  
Catalayud

EJECUCIÓN DEL PRESUPUESTO DE INGRESOS  
2017

Código	Descripción	Presupuestado	Modificado	Final	Reconocido	Liquidndo	%
<b>3</b>	<b>Tasas y otros ingresos.</b>	<b>56.800,00</b>	<b>0,00</b>	<b>56.800,00</b>	<b>65.662,70</b>	<b>65.662,70</b>	<b>116,60%</b>
31	Tasas por la prestación de servicios públicos de carácter so	1.800,00	0,00	1.800,00	1.087,27	1.087,27	60,40%
312	Servicios educativos.	1.800,00	0,00	1.800,00	1.087,27	1.087,27	60,40%
31201	Utilización de instalaciones	500,00	0,00	500,00	571,17	571,17	114,23%
31203	Servicio de fotocopiador	300,00	0,00	300,00	361,10	361,10	120,37%
31204	Derechos de matrícula en cursos y seminarios	1.000,00	0,00	1.000,00	155,00	155,00	15,50%
36	Ventas.	55.000,00	0,00	55.000,00	60.236,79	60.236,79	109,52%
360	Ventas.	55.000,00	0,00	55.000,00	60.236,79	60.236,79	109,52%
36010	Ventas de Librería	55.000,00	0,00	55.000,00	60.236,79	60.236,79	109,52%
39	Otros ingresos.	0,00	0,00	0,00	4.338,64	4.338,64	
399	Otros ingresos diversos.	0,00	0,00	0,00	4.338,64	4.338,64	
39901	Otros ingresos	0,00	0,00	0,00	4.338,64	4.338,64	
<b>4</b>	<b>Transferencia corrientes.</b>	<b>1.746.550,00</b>	<b>0,00</b>	<b>1.746.550,00</b>	<b>1.890.753,12</b>	<b>879.406,60</b>	<b>108,26%</b>
42	De la Administración del Estado.	952.250,00	0,00	952.250,00	1.074.366,70	668.670,18	112,82%
421	De Organismos Autónomos y agencias estatales.	952.250,00	0,00	952.250,00	1.074.366,70	668.670,18	112,82%
42101	Ingresos UNED (Subvención ordinación)	900.000,00	0,00	900.000,00	1.043.338,26	637.641,84	115,93%
42103	Ingresos UNED Tribunales de apoyo	6.000,00	0,00	6.000,00	9.300,00	9.300,00	155,00%
42104	Ingresos UNED (otros)	45.000,00	0,00	45.000,00	20.228,34	20.228,34	44,95%
42105	Ingresos UNED COIE	1.250,00	0,00	1.250,00	1.500,00	1.500,00	120,00%
45	De Comunidades Autónomas.	94.000,00	0,00	94.000,00	117.086,42	117.086,42	124,56%
450	De la Administración General de las Comunidades Autónomas.	94.000,00	0,00	94.000,00	117.086,42	117.086,42	124,56%
45030	Diputación General de Aragón	94.000,00	0,00	94.000,00	117.086,42	117.086,42	124,56%
46	De Entidades Locales.	700.300,00	0,00	700.300,00	699.300,00	93.650,00	99,88%
461	De Diputaciones, Consejos o Cabildos.	562.650,00	0,00	562.650,00	562.650,00	0,00	100,00%
46101	De Diputación Provincial de Zaragoza	562.650,00	0,00	562.650,00	562.650,00	0,00	100,00%
462	De Ayuntamientos.	137.650,00	0,00	137.650,00	136.650,00	93.650,00	99,27%
46201	De Ayuntamiento de Catalunyaud	42.000,00	0,00	42.000,00	42.000,00	0,00	100,00%
46202	Colaboración en Actividades Culturales (Ayto. de Catalunyaud)	2.000,00	0,00	2.000,00	1.000,00	0,00	50,00%
46203	De Ayuntamiento de Cespe	53.900,00	0,00	53.900,00	53.900,00	53.900,00	100,00%
46204	De Ayuntamiento de Fija	39.750,00	0,00	39.750,00	39.750,00	39.750,00	100,00%
<b>5</b>	<b>Ingresos patrimoniales.</b>	<b>315,00</b>	<b>0,00</b>	<b>315,00</b>	<b>240,06</b>	<b>240,06</b>	<b>76,21%</b>
52	Intereses de depósitos.	315,00	0,00	315,00	240,06	240,06	76,21%
520	Intereses de depósitos.	315,00	0,00	315,00	240,06	240,06	76,21%
52000	Interes de depósitos y c/c	315,00	0,00	315,00	240,06	240,06	76,21%
<b>Total</b>		<b>1.803.665,00</b>	<b>0,00</b>	<b>1.803.665,00</b>	<b>1.956.655,88</b>	<b>945.309,36</b>	<b>108,48%</b>



U.N.E.D.

**Presupuesto Centro UNED Catalunyaud  
Intervención  
Catalunyaud**

## EJECUCIÓN DEL PRESUPUESTO DE GASTOS 2017

Código	Descripción	Inicial	Modificado	Final	No Disp.	Retenido	Disponible	Autorizado	Reconocido	Ordenado	Liquidado	%
<b>1</b>	<b>GASTOS DE PERSONAL.</b>	<b>858.150,00</b>	<b>-1.500,00</b>	<b>856.650,00</b>	<b>0,00</b>	<b>0,00</b>	<b>42.110,51</b>	<b>814.539,49</b>	<b>814.539,49</b>	<b>814.539,49</b>	<b>794.758,13</b>	<b>94,92%</b>
13	Personal I.aboral.	661.300,00	-5.920,00	655.380,00	0,00	0,00	38.269,16	617.110,84	617.110,84	617.110,84	617.110,84	93,32%
130	Laboral Fijo.	661.300,00	-5.920,00	655.380,00	0,00	0,00	38.269,16	617.110,84	617.110,84	617.110,84	617.110,84	93,32%
1300300	Retribuciones básicas personal laboral Catalunyaud	380.800,00	-5.920,00	374.880,00	0,00	0,00	36.000,93	538.273,07	538.273,07	538.273,07	538.273,07	92,66%
1300301	Retribuciones básicas personal laboral Castej	49.000,00	0,00	49.000,00	0,00	0,00	277,17	48.722,53	48.722,53	48.722,53	48.722,53	100,00%
1300302	Retribuciones básicas personal laboral Eje	31.500,00	0,00	31.500,00	0,00	0,00	1.281,66	30.115,24	30.115,24	30.115,24	30.115,24	95,60%
<b>16</b>	<b>Cuotas, prestaciones y gastos sociales a cargo del emplea</b>	<b>196.850,00</b>	<b>4.420,00</b>	<b>201.270,00</b>	<b>0,00</b>	<b>0,00</b>	<b>3.841,35</b>	<b>197.428,65</b>	<b>197.428,65</b>	<b>197.428,65</b>	<b>177.647,29</b>	<b>100,29%</b>
160	Cuotas sociales.	183.700,00	3.369,19	189.269,19	0,00	0,00	22,72	189.216,47	189.216,47	189.216,47	171.045,14	103,07%
1602000	Seguridad Social Catalunyaud	160.000,00	2.019,19	162.019,19	0,00	0,00	1.324,12	162.177,31	162.177,31	162.177,31	145.876,98	107,90%
1602001	Seguridad Social Castej	14.500,00	1.220,00	15.720,00	0,00	0,00	57,28	15.662,72	15.662,72	15.662,72	14.461,72	108,02%
1602002	Seguridad Social Eje	9.300,00	2.300,00	11.500,00	0,00	0,00	93,56	11.106,41	11.106,41	11.106,41	16.706,14	123,86%
<b>162</b>	<b>Gastos sociales del personal.</b>	<b>13.150,00</b>	<b>-1.149,19</b>	<b>12.000,81</b>	<b>0,00</b>	<b>0,00</b>	<b>3.818,63</b>	<b>8.182,18</b>	<b>8.182,18</b>	<b>8.182,18</b>	<b>6.602,15</b>	<b>67,72%</b>
162000	Formación y perfeccionamiento del personal	4.000,00	-1.149,19	2.850,81	0,00	0,00	2.474,51	376,30	376,30	376,30	376,30	94,15%
1620400	Acción social	5.000,00	0,00	5.000,00	0,00	0,00	235,28	4.774,22	4.774,22	4.774,22	5.194,19	105,48%
1620500	Seguros	4.150,00	0,00	4.150,00	0,00	0,00	1.118,31	3.031,66	3.031,66	3.031,66	3.031,66	73,06%
<b>2</b>	<b>GASTOS CORRIENTES EN BIENES Y SERVICIO</b>	<b>424.700,00</b>	<b>1.500,00</b>	<b>426.200,00</b>	<b>0,00</b>	<b>-317,55</b>	<b>123.357,80</b>	<b>303.159,75</b>	<b>302.842,20</b>	<b>302.794,22</b>	<b>264.540,43</b>	<b>71,30%</b>
21	Reparaciones, mantenimiento y conservación.	39.100,00	8.000,00	47.100,00	0,00	0,00	8.868,37	38.231,63	38.231,63	38.231,63	19.537,70	97,78%
212	Edificios y otras construcciones.	15.000,00	-8.100,00	6.900,00	0,00	0,00	6.900,00	0,00	0,00	0,00	0,00	0,00%
2120300	Edificios y otras construcciones	15.000,00	-8.100,00	6.900,00	0,00	0,00	6.900,00	0,00	0,00	0,00	0,00	0,00%
<b>213</b>	<b>Maquinaria, instalaciones técnicas y utillaje.</b>	<b>24.100,00</b>	<b>16.100,00</b>	<b>40.200,00</b>	<b>0,00</b>	<b>0,00</b>	<b>1.968,37</b>	<b>38.231,63</b>	<b>38.231,63</b>	<b>38.231,63</b>	<b>19.537,70</b>	<b>158,64%</b>
2130200	Maquinaria instalaciones y utillaje	18.000,00	16.100,00	34.100,00	0,00	0,00	69,76	34.030,24	34.030,24	34.030,24	16.938,49	186,23%
2130100	Repgrafía	5.500,00	0,00	5.500,00	0,00	0,00	1.907,51	3.592,39	3.592,39	3.592,39	3.942,21	105,57%
<b>22</b>	<b>Material, suministros y otros.</b>	<b>366.400,00</b>	<b>-6.500,00</b>	<b>359.900,00</b>	<b>0,00</b>	<b>-317,55</b>	<b>102.510,76</b>	<b>257.706,79</b>	<b>257.389,24</b>	<b>257.341,26</b>	<b>238.127,17</b>	<b>70,21%</b>
220	Material de oficina.	83.400,00	4.800,00	88.200,00	0,00	0,00	14.366,00	73.834,00	73.834,00	73.786,02	70.946,89	88,47%
220200	Crédito de inmovilizable.	10.000,00	0,00	10.000,00	0,00	0,00	2.401,47	7.998,53	7.998,53	7.998,53	6.132,32	66,44%
2202100	Prenta, copias, libros y otros publicaciones.	16.500,00	0,00	16.500,00	0,00	0,00	3.793,09	12.701,91	12.701,91	12.701,91	12.540,52	76,98%
2202300	Material informático no inventajable.	11.500,00	0,00	11.500,00	0,00	0,00	7.889,90	3.610,10	3.610,10	3.610,10	2.788,99	37,91%
2202300	Compra de Libreria	8.000,00	4.800,00	12.800,00	0,00	0,00	276,54	49.523,46	49.523,46	49.523,46	49.515,06	100,02%
<b>221</b>	<b>Suministros.</b>	<b>50.100,00</b>	<b>-700,00</b>	<b>49.400,00</b>	<b>0,00</b>	<b>0,00</b>	<b>18.031,38</b>	<b>31.368,62</b>	<b>31.368,62</b>	<b>31.368,62</b>	<b>31.272,44</b>	<b>62,61%</b>
2210000	Energía eléctrica	18.500,00	-200,00	18.300,00	0,00	0,00	6.137,82	12.162,18	12.162,18	12.162,18	12.162,18	65,74%

2210100	Agua y basura	5.100,00	0,00	0,00	0,00	3.835,54	3.835,54	3.835,54	75,21%
2210300	Combustibles y carburantes	20.000,00	-200,00	0,00	0,00	12.902,27	12.902,27	12.902,27	64,51%
2210400	Vacaciones	500,00	0,00	0,00	0,00	355,90	355,90	355,90	71,18%
2210900	Productos de laboratorio	4.000,00	-300,00	0,00	0,00	627,55	627,55	627,55	15,69%
2211000	Productos de limpieza y aseo	2.000,00	0,00	0,00	0,00	1.484,78	1.484,78	1.484,78	74,24%
222	Comunicaciones.	32.050,00	-4.000,00	0,00	0,00	16.956,84	16.956,84	16.956,84	52,91%
2220000	Teléfono, videocomunicación y fax	17.200,00	-4.000,00	0,00	0,00	9.931,65	9.931,65	9.931,65	57,74%
2220100	Cornos	11.050,00	0,00	0,00	0,00	5.217,45	5.217,45	5.217,45	47,22%
2220300	Mantenimiento de sistemas de comunicaciones en red	3.800,00	0,00	0,00	0,00	1.807,74	1.807,74	1.807,74	47,57%
223	Transportes.	2.200,00	500,00	0,00	0,00	2.540,85	2.540,85	2.540,85	115,49%
2230000	Transportes	2.200,00	500,00	0,00	0,00	2.540,85	2.540,85	2.540,85	115,49%
224	Primas de seguros.	3.850,00	0,00	0,00	0,00	2.889,08	2.889,08	2.889,08	75,04%
2240000	Primas de seguros	3.850,00	0,00	0,00	0,00	2.889,08	2.889,08	2.889,08	75,04%
225	Tributos.	1.000,00	0,00	0,00	0,00	507,21	507,21	507,21	50,72%
2250000	Tributos	1.000,00	0,00	0,00	0,00	507,21	507,21	507,21	50,72%
226	Gastos diversos.	127.800,00	-9.300,00	0,00	-317,35	67.727,42	67.409,87	60.634,77	52,75%
2260100	Gastos de representación	8.250,00	-1.000,00	0,00	0,00	3.729,82	3.729,82	3.729,82	42,67%
2260200	Publicidad y propaganda	500,00	300,00	0,00	0,00	825,04	825,04	825,04	165,01%
2260300	Muestras y artículos	36.000,00	-300,00	0,00	0,00	23.712,29	23.712,29	19.338,94	55,87%
2260600	Actividades extracurriculares Clubes y	52.000,00	-8.300,00	0,00	-317,35	34.412,63	34.095,08	23.171,23	46,34%
2260800	Actividades extracurriculares Cuque	3.150,00	0,00	0,00	0,00	1.426,78	1.426,78	698,85	45,29%
2260900	Actividades extracurriculares Eja	6.300,00	0,00	0,00	0,00	4.968,48	4.968,48	4.994,11	78,86%
2260900	COLE	18.000,00	0,00	0,00	0,00	7.853,23	7.853,23	7.718,03	43,64%
2260900	Varios	3.600,00	0,00	0,00	0,00	1.006,59	1.006,59	668,08	27,96%
227	Trabajos realizados por otras empresas y profesionales.	66.000,00	2.200,00	0,00	0,00	61.882,77	61.882,77	54.787,49	93,76%
2270000	Limpieza y aseo	47.000,00	0,00	0,00	0,00	45.332,83	45.332,83	41.449,21	100,74%
2270100	Seguridad	1.500,00	0,00	0,00	0,00	0,00	0,00	0,00	0,00%
2270300	Gastos de Gestión	7.400,00	0,00	0,00	0,00	8.866,28	8.866,28	8.268,44	119,81%
2270600	Servicios Contabilidad	5.000,00	0,00	0,00	0,00	363,00	363,00	363,00	7,26%
2270700	Mantenimiento de jardines	4.500,00	0,00	0,00	0,00	2.340,87	2.340,87	2.147,55	52,02%
2270900	Gastos de gestión de servicios bancarios	100,00	300,00	0,00	0,00	376,48	376,48	376,48	376,48%
2271000	Otros servicios	2.500,00	1.900,00	0,00	0,00	4.603,31	4.603,31	2.132,81	184,13%
23	Indemnizaciones por razón del servicio.	19.200,00	0,00	0,00	0,00	11.978,67	7.221,33	6.875,56	37,61%
230	Dietas.	8.700,00	0,00	0,00	0,00	7.789,93	910,07	891,37	10,46%
2302000	Del personal no directivo.	8.700,00	0,00	0,00	0,00	7.789,93	910,07	891,37	10,46%
231	Locomoción.	8.000,00	0,00	0,00	0,00	1.688,74	6.311,26	5.984,19	78,89%
2312000	Del personal no directivo.	8.000,00	0,00	0,00	0,00	1.688,74	6.311,26	5.984,19	78,89%
233	Otras indemnizaciones.	2.500,00	0,00	0,00	0,00	2.500,00	0,00	0,00	0,00%
2330100	Organos colegados	2.500,00	0,00	0,00	0,00	2.500,00	0,00	0,00	0,00%
3	GASTOS FINANCIEROS.	490,00	0,00	0,00	0,00	490,00	0,00	0,00	0,00%



31	De préstamos y otras operaciones financieras en euros.	50,00	0,00	0,00	50,00	0,00	0,00	0,00	0,00	0,00	0,00	0,00	0,00	0,00	0,00	0,00	0,00	0,00	0,00%
310	Intereses.	50,00	0,00	0,00	50,00	0,00	0,00	0,00	0,00	0,00	0,00	0,00	0,00	0,00	0,00	0,00	0,00	0,00	0,00%
3100000	Intereses	50,00	0,00	0,00	50,00	0,00	0,00	0,00	0,00	0,00	0,00	0,00	0,00	0,00	0,00	0,00	0,00	0,00	0,00%
35	Intereses de demora y otros gastos financieros.	440,00	0,00	0,00	440,00	0,00	0,00	0,00	0,00	0,00	0,00	0,00	0,00	0,00	0,00	0,00	0,00	0,00	0,00%
359	Otros gastos financieros.	440,00	0,00	0,00	440,00	0,00	0,00	0,00	0,00	0,00	0,00	0,00	0,00	0,00	0,00	0,00	0,00	0,00	0,00%
3590000	Otros gastos financieros	440,00	0,00	0,00	440,00	0,00	0,00	0,00	0,00	0,00	0,00	0,00	0,00	0,00	0,00	0,00	0,00	0,00	0,00%
4	TRANSPERENCIAS CORRIENTES.	476.500,00	0,00	0,00	476.500,00	0,00	0,00	0,00	0,00	0,00	0,00	0,00	0,00	0,00	0,00	0,00	0,00	0,00	0,00%
48	A. Familias e instituciones sin fines de lucro.	476.500,00	0,00	0,00	476.500,00	0,00	0,00	0,00	0,00	0,00	0,00	0,00	0,00	0,00	0,00	0,00	0,00	0,00	0,00%
481	Premios, becas y pensiones de estudio e investigación	476.500,00	0,00	0,00	476.500,00	0,00	0,00	0,00	0,00	0,00	0,00	0,00	0,00	0,00	0,00	0,00	0,00	0,00	0,00%
4810100	Compensación económica a profesores-autores	441.500,00	-43.300,00	0,00	398.000,00	0,00	0,00	0,00	0,00	0,00	0,00	0,00	0,00	0,00	0,00	0,00	0,00	0,00	0,00%
4810101	Compensación económica a profesores-autores	0,00	31.000,00	0,00	31.000,00	0,00	0,00	0,00	0,00	0,00	0,00	0,00	0,00	0,00	0,00	0,00	0,00	0,00	0,00%
4810102	Compensación económica a profesores-autores	0,00	12.300,00	0,00	12.300,00	0,00	0,00	0,00	0,00	0,00	0,00	0,00	0,00	0,00	0,00	0,00	0,00	0,00	0,00%
4810200	Ayudas para la realización de alumnos	3.800,00	0,00	0,00	3.800,00	0,00	0,00	0,00	0,00	0,00	0,00	0,00	0,00	0,00	0,00	0,00	0,00	0,00	0,00%
4810400	Ayudas al estudio alumnos en prácticas Calibayud	20.000,00	0,00	0,00	20.000,00	0,00	0,00	0,00	0,00	0,00	0,00	0,00	0,00	0,00	0,00	0,00	0,00	0,00	0,00%
4810402	Ayudas al estudio alumnos en prácticas Ejeja	4.000,00	0,00	0,00	4.000,00	0,00	0,00	0,00	0,00	0,00	0,00	0,00	0,00	0,00	0,00	0,00	0,00	0,00	0,00%
4810200	Otras prácticas	4.000,00	0,00	0,00	4.000,00	0,00	0,00	0,00	0,00	0,00	0,00	0,00	0,00	0,00	0,00	0,00	0,00	0,00	0,00%
4810400	Formación	3.500,00	0,00	0,00	3.500,00	0,00	0,00	0,00	0,00	0,00	0,00	0,00	0,00	0,00	0,00	0,00	0,00	0,00	0,00%
6	INVERSIONES REALES.	43.825,00	0,00	0,00	43.825,00	0,00	0,00	0,00	0,00	0,00	0,00	0,00	0,00	0,00	0,00	0,00	0,00	0,00	0,00%
62	Inversión nueva asociada al funcionamiento operativo de	13.825,00	500,00	0,00	14.325,00	0,00	0,00	0,00	0,00	0,00	0,00	0,00	0,00	0,00	0,00	0,00	0,00	0,00	0,00%
623	Maquinaria, instalaciones técnicas y utillaje.	5.000,00	0,00	0,00	5.000,00	0,00	0,00	0,00	0,00	0,00	0,00	0,00	0,00	0,00	0,00	0,00	0,00	0,00	0,00%
6230000	Maquinaria, instalaciones técnicas y utillaje	5.000,00	0,00	0,00	5.000,00	0,00	0,00	0,00	0,00	0,00	0,00	0,00	0,00	0,00	0,00	0,00	0,00	0,00	0,00%
625	Mobiliario.	8.825,00	0,00	0,00	8.825,00	0,00	0,00	0,00	0,00	0,00	0,00	0,00	0,00	0,00	0,00	0,00	0,00	0,00	0,00%
6250100	Libros y revistas Biblioteca	600,00	0,00	0,00	600,00	0,00	0,00	0,00	0,00	0,00	0,00	0,00	0,00	0,00	0,00	0,00	0,00	0,00	0,00%
6250400	Inversión en equipamiento	8.225,00	0,00	0,00	8.225,00	0,00	0,00	0,00	0,00	0,00	0,00	0,00	0,00	0,00	0,00	0,00	0,00	0,00	0,00%
626	Equipos para procesos de información.	0,00	500,00	0,00	500,00	0,00	0,00	0,00	0,00	0,00	0,00	0,00	0,00	0,00	0,00	0,00	0,00	0,00	0,00%
6260000	Equipos para procesos de información	0,00	500,00	0,00	500,00	0,00	0,00	0,00	0,00	0,00	0,00	0,00	0,00	0,00	0,00	0,00	0,00	0,00	0,00%
63	Inversión de reposición asociada al funcionamiento oper	30.000,00	-500,00	0,00	29.500,00	0,00	0,00	0,00	0,00	0,00	0,00	0,00	0,00	0,00	0,00	0,00	0,00	0,00	0,00%
633	Maquinaria, instalaciones técnicas y utillaje.	5.000,00	0,00	0,00	5.000,00	0,00	0,00	0,00	0,00	0,00	0,00	0,00	0,00	0,00	0,00	0,00	0,00	0,00	0,00%
6330000	Maquinaria, instalaciones técnicas y utillaje	5.000,00	0,00	0,00	5.000,00	0,00	0,00	0,00	0,00	0,00	0,00	0,00	0,00	0,00	0,00	0,00	0,00	0,00	0,00%
635	Mobiliario.	17.850,00	-500,00	0,00	17.350,00	0,00	0,00	0,00	0,00	0,00	0,00	0,00	0,00	0,00	0,00	0,00	0,00	0,00	0,00%
6350400	Inversión en reposición equipamiento	17.850,00	-500,00	0,00	17.350,00	0,00	0,00	0,00	0,00	0,00	0,00	0,00	0,00	0,00	0,00	0,00	0,00	0,00	0,00%
656	Equipos para procesos de información.	7.150,00	0,00	0,00	7.150,00	0,00	0,00	0,00	0,00	0,00	0,00	0,00	0,00	0,00	0,00	0,00	0,00	0,00	0,00%
6560000	Equipos para procesos de información.	7.150,00	0,00	0,00	7.150,00	0,00	0,00	0,00	0,00	0,00	0,00	0,00	0,00	0,00	0,00	0,00	0,00	0,00	0,00%
<b>Total</b>		<b>1.803.665,00</b>	<b>0,00</b>	<b>-317,55</b>	<b>290.142,52</b>	<b>1.513.840,03</b>	<b>1.513.522,48</b>	<b>1.513.172,93</b>	<b>1.437.046,87</b>	<b>83.895%</b>									



U.N.E.D.

Presupuesto Centro UNED Calatayud  
Intervención  
Calatayud

## Expedientes de modificación del presupuesto para 2017

Número	Fecha	Tipo	Motivo	
Mo_00001/201	01/01/2017	Crédito extraordinario	Creación nueva partida 4810101 Compensación económica a profesores tutores Caspe	
				4810100 Compensación económica a profesores-tutores -31.000,00 €
			4810101 Compensación económica a profesores-tutores 31.000,00 €	
Mo_00002/201	01/01/2017	Crédito extraordinario	Creación nueva partida 4810102 Compensación económica a profesores tutores Ejea	
				4810100 Compensación económica a profesores-tutores -12.500,00 €
			4810102 Compensación económica a profesores-tutores 12.500,00 €	
Mo_00003/201	22/11/2017	Crédito extraordinario	Creación nueva partida 6260000 Equipos para proceso de información.	
				6260000 Equipos para procesos de información. 500,00 €
			6356400 Inversión en reposición equipamiento -500,00 €	
Mo_00004/201	31/12/2017	Transferencia de crédito	Dotación mayor crédito partida 2200300 Compras Librería	
				2200300 Compras de Librería 3.000,00 €
				2260100 Gastos de representación -1.000,00 €
			2260600 Actividades extraacadémicas Calatayud -2.000,00 €	
Mo_00005/201	31/12/2017	Transferencia de crédito	Dotación disponible partida 2271000 Otros servicios	
				1300000 Retribuciones básicas personal laboral Calatayud -1.500,00 €
			2271000 Otros servicios 1.500,00 €	
Mo_00006/201	31/12/2017	Transferencia de crédito	Dotación disponible partida 2130000 Maquinaria, instalaciones y utillaje	
				2120000 Edificios y otras construcciones -5.000,00 €
			2130000 Maquinaria instalaciones y utillaje 5.000,00 €	
Mo_00007/201	31/12/2017	Transferencia de crédito	Dotación mayor crédito disponible partida 2200300 Compras de Librería	
				2200300 Compras de Librería 1.800,00 €
			2220000 Teléfono, videoconferencia y fax -1.800,00 €	
Mo_00008/201	01/03/2017	Transferencia de crédito	Dotación mayor crédito disponible partida 2270900 Gestión de servicios bancarios.	
				2260600 Actividades extraacadémicas Calatayud -300,00 €
			2270900 Gastos de gestión de servicios bancarios 300,00 €	
Mo_00009/201	01/09/2017	Transferencia de crédito	Dotación de mayor crédito disponible 2130000 Maquinaria, instalaciones y utillaje	
				2130000 Maquinaria instalaciones y utillaje 6.000,00 €
			2260600 Actividades extraacadémicas Calatayud -6.000,00 €	
Mo_00010/201	31/12/2017	Transferencia de crédito	Dotación mayor crédito disponible partida 2230000 Transportes	
				2210000 Energía eléctrica -200,00 €
			2230000 Transportes 200,00 €	
Mo_00011/201	31/12/2017	Transferencia de crédito	Dotación mayor disponible partida 2130000 Maquinaria, instalaciones y utillaje	
				2130000 Maquinaria instalaciones y utillaje 2.000,00 €
			2220000 Teléfono, videoconferencia y fax -2.000,00 €	
Mo_00012/201	31/12/2017	Transferencia de crédito	Dotación mayor disponible partida 2230000 Transportes	
				2210900 Productos de laboratorio -300,00 €
			2230000 Transportes 300,00 €	

FIRMADO por: LUIS JOAQUIN SIMON LAZARO (NIF: 17452103W)  
Versión imprimible con información de firma generado desde VALIDe (<http://valide.redsara.es>)  
Firma válida.

Mo_00013/201	31/12/2017	Transferencia de crédito	Mayor disponible partida 2271000 Otros servicios		
			2210300	Combustibles y carburantes	-200,00 €
			2271000	Otros servicios	200,00 €
Mo_00014/201	31/12/2017	Transferencia de crédito	Mayor disponible partida 2271000 Otros servicios		
			2220000	Teléfono, videoconferencia y fax	-200,00 €
			2271000	Otros servicios	200,00 €
Mo_00015/201	31/12/2017	Transferencia de crédito	Dotación disponible partida 2260200 Publicidad y propaganda		
			2260200	Publicidad y propaganda	300,00 €
			2260500	Muestras artísticas	-300,00 €
Mo_00016/201	31/12/2017	Transferencia de crédito	Mayor dotación partida 2130000 Maquinaria, instalaciones y utillaje		
			2120000	Edificios y otras construcciones	-1.000,00 €
			2130000	Maquinaria instalaciones y utillaje	1.000,00 €
Mo_00017/201	01/07/2017	Transferencia de crédito	Dotación disponible Seguridad Social Ejea		
			1300000	Retribuciones básicas personal laboral Calatayud	-2.300,00 €
			1600002	Seguridad Social Ejea	2.300,00 €
Mo_00018/201	31/12/2017	Transferencia de crédito	Dotación mayor disponible para SS Caspe		
			1300000	Retribuciones básicas personal laboral Calatayud	-1.020,00 €
			1600001	Seguridad Social Caspe	1.020,00 €
Mo_00019/201	31/12/2017	Transferencia de crédito	Dotación mayor disponible para SS Caspe		
			1300000	Retribuciones básicas personal laboral Calatayud	-200,00 €
			1600001	Seguridad Social Caspe	200,00 €
Mo_00020/201	31/12/2017	Transferencia de crédito	Dotación mayor disponible para Seguridad Social		
			1300000	Retribuciones básicas personal laboral Calatayud	-900,00 €
			1600000	Seguridad Social Calatayud	900,00 €
Mo_00021/201	31/12/2017	Transferencia de crédito	Dotación mayor disponible para Seguridad Social		
			1600000	Seguridad Social Calatayud	1.149,19 €
			1620000	Fomación y perfeccionamiento del personal	-1.149,19 €
Mo_00022/201	31/12/2017	Transferencia de crédito	Dotación mayor disponible partida 21300000 Maquinaria, instalaciones y utillaje		
			2120000	Edificios y otras construcciones	-1.600,00 €
			2130000	Maquinaria instalaciones y utillaje	1.600,00 €
Mo_00023/201	31/12/2017	Transferencia de crédito	Dotación mayor crédito disponible partida 2130000 Maquinaria, instalaciones y utillaje		
			2120000	Edificios y otras construcciones	-500,00 €
			2130000	Maquinaria instalaciones y utillaje	500,00 €

Firmado por LAGUNAS GIMENO, ANA  
CARMEN (FIRMA) el día  
15/10/2019 con un certificado  
emitido por AC DNIE 001

FIRMADO por: LUIS JOAQUIN SIMON LAZARO (NIF: 17452103W)  
Versión imprimible con información de firma generado desde VALIDe (<http://valide.redsara.es>)  
Firma válida.